

## 請求システムプログラム（契約外用）使用マニュアル

### 1. プログラムファイルの保存

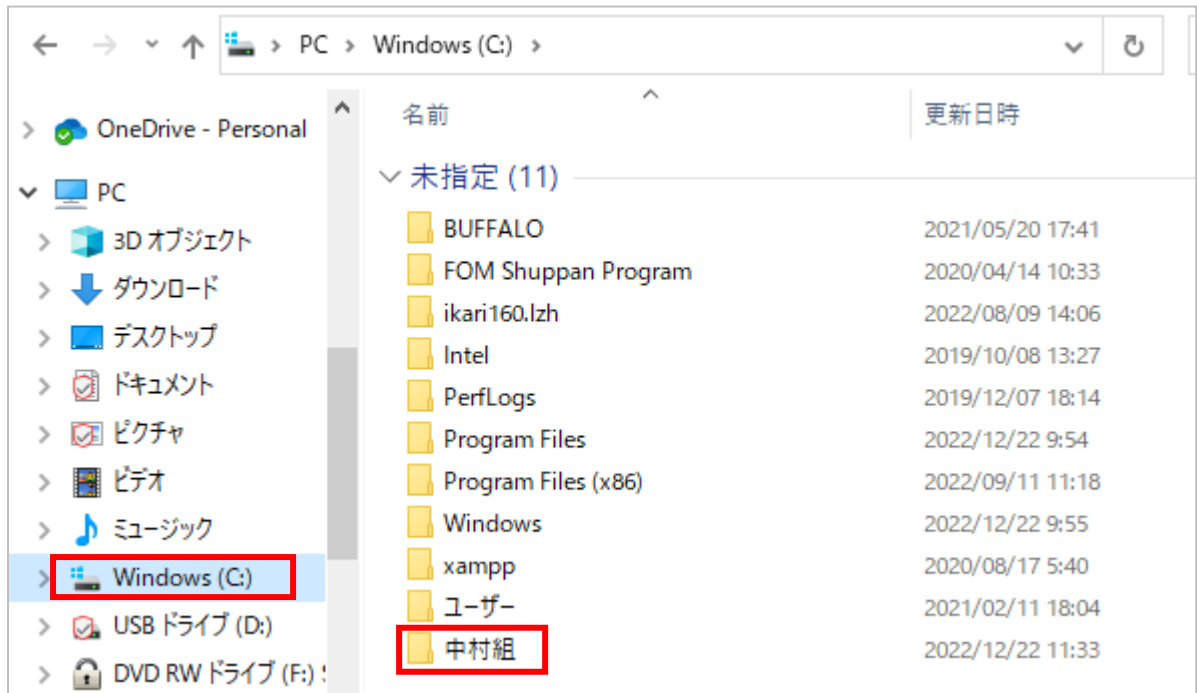
### 2. 請求システムの使用

- 基本情報の入力
- 明細の入力
- 消費税端数処理の選択
- ファイルのメール送信

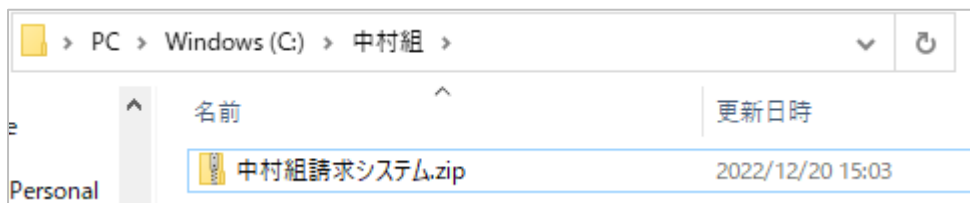
### ※ 入力データのリセット方法

## 1. プログラムファイルの保存（初回のみ）

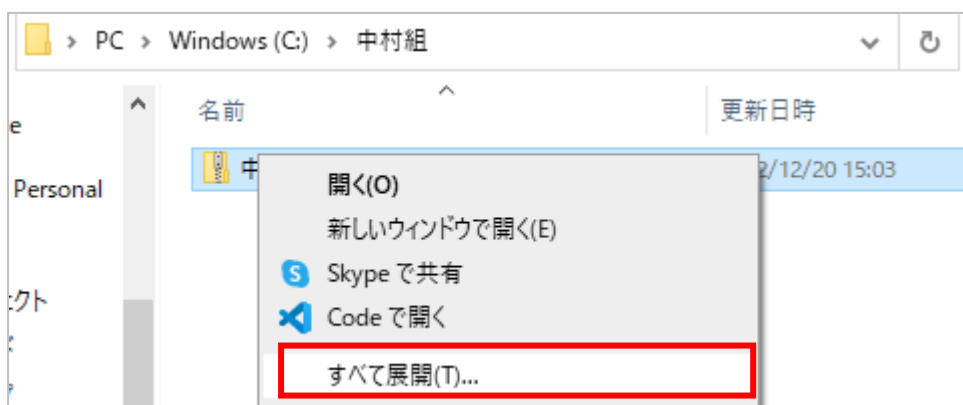
- ① エクスプローラを開きます。Windows(C:)ドライブに、「中村組」フォルダを作成します。



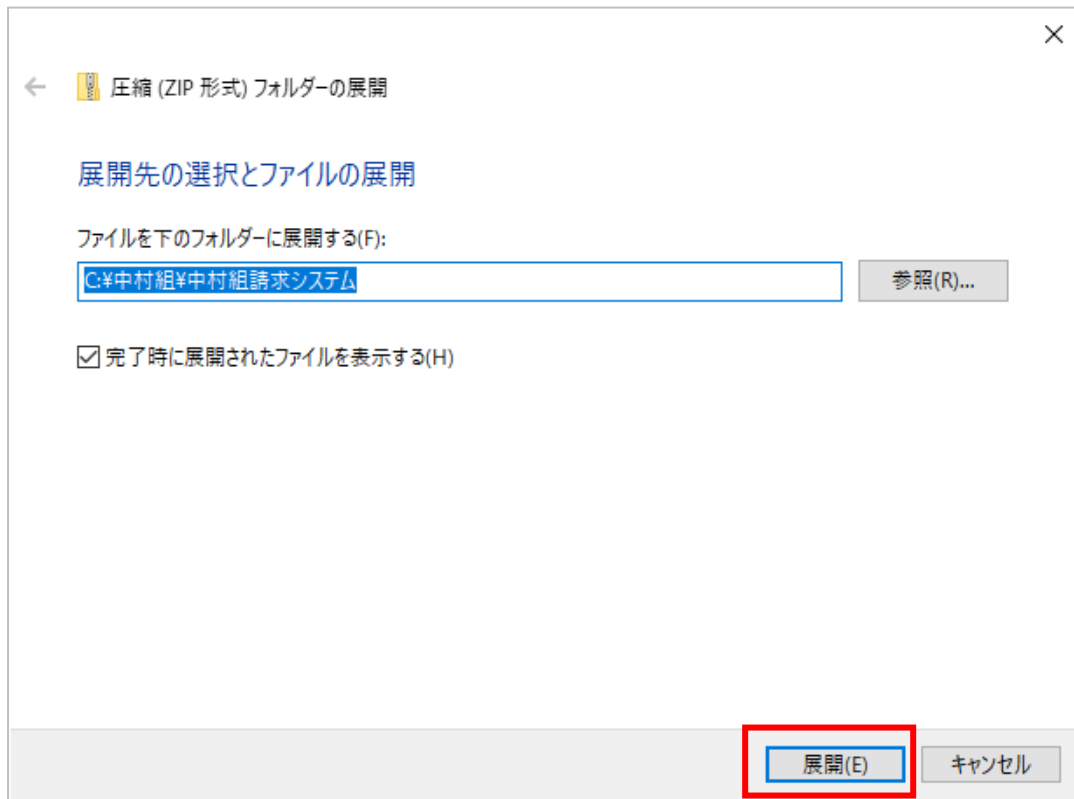
- ② 作成した「中村組」フォルダに、中村組ホームページからダウンロードしたファイルを保存します。



- ③ ダウンロードしたファイルを展開します。  
ファイルを右クリックし、「すべて展開」をクリックします。

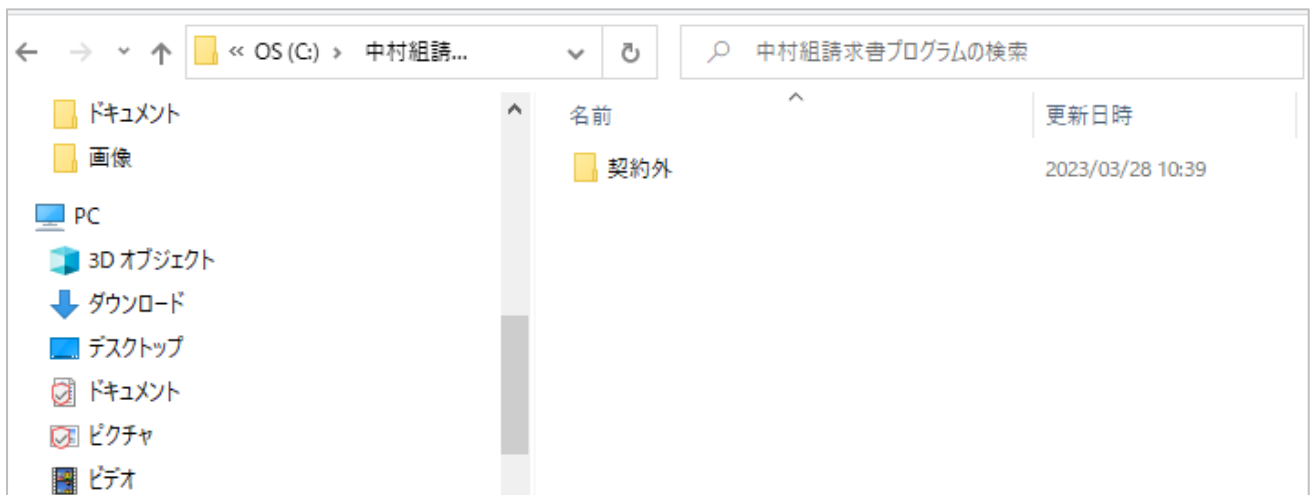


- ④ 「展開」 ボタンをクリックします。



- ⑤ 展開されたフォルダにプログラムが格納されています。

※フォルダの中身のファイルを移動するとシステムが動作できません。  
フォルダの中身は移動させずに使用してください。



## 2. 請求システムの使用

- ① 「契約外用請求システム」を開きます。
- ② 上部に「セキュリティの警告」が表示された場合は、「コンテンツの有効化」ボタンをクリックします。

セキュリティの警告 一部のアクティブコンテンツが無効にされました。クリックすると詳細が表示されます。 **コンテンツの有効化**

1	<b>リセット</b>	<b>《契約外用》</b>					
2	請求締日		年	月	日	請求書No.	
3	現場名						
4	担当者名						

- ③ 水色のセル、黄色のセルに必要な事項を入力します。  
水色のセルは必須入力ですので、すべて入力してください。

※ 担当者名は必ずフルネームで入力して下さい。

- ④ 請求書 No.の欄には、「1」を入力してください。  
その月に請求が2件以上ある場合には、連番を入力してください。  
(御社で管理している請求書番号がある場合は、それを入力しても構いません。)

<b>リセット</b>	<b>《契約外用》</b>							
請求締日	2022	年	12	月	31	日	請求書No.	1
現場名	テスト現場1							
担当者名	テスト太郎							

⑤ 基本情報の欄は、初回のみ入力してください。

下記の通り請求致します	請求者コード	1234	
	適格請求書発行事業者登録番号	T00000000000000	
住所	〒 411-0000 (電話番号) 000-000-0000 三島市佐野見晴台 ABCマンション		
氏名	テスト業者1	入力 担当者	加藤 次郎
メールアドレス	test@test.com		

⑥ 明細部分を入力します。単位はあらかじめ用意されているものから選択できます。ない場合は直接入力してください。

月	日	品名又は工種	数量	単位
11	2	塗装工事	1	式
11	5	外壁工事	1	式
11	20	弁当代	1	式
11	25	印紙代	2	枚
11	28	コンクリート	1	式
11	30	ガソリン代	1	式

⑦ 消費税の税率を選択します。摘要欄は任意入力ですので、必要に応じて入力してください。

単価	金額	税率	摘要
45,455	45,455	10%	
90,909	90,909	10%	
10,000	10,000	軽8%	@926×100個
10,000	20,000	非%	

- ⑧ 合計額欄の下に、消費税端数処理を選択する箇所があります。  
水色のセルをクリックし、「切り捨て・四捨五入・切り上げ」から選択してください。  
選択後、消費税の計算結果を確認してください。

税抜合計	10 %対象額	412,972
	軽8 %対象額	10,000
	非 課税対象額	20,000
	合計	442,972
消費税	10%	41,297
	軽8%	800
	合計	42,097
合計		485,069

端数処理計算方法	
1	切り捨て

- ⑨ 入力が完了したら、上部右側の「入力完了」ボタンをクリックします。



リセット		≪ 契約外用 ≫		入力完了	
請求締日	2022 年 12 月 31 日	請求書No.	1		
現場名	テスト現場1				
担当者名	テスト 太郎				

- ⑩ 請求システムが格納されているフォルダと同じフォルダに、「PDF」、「CSV」というフォルダが作成されます。それぞれのフォルダに PDF ファイルと CSV ファイルが出力されます。

※フォルダ名は変更しないでください。

名前	更新日時
📁 CSV	2022/12/19 18:18
📁 PDF	2022/12/19 18:18
📄 PDFフォーム_契約外.xlsx	2022/12/19 17:56
📄 契約外用請求システム.xlsx	2022/12/19 18:01

- ⑪ PDF フォルダ、CSV フォルダに作成されたファイル（計 2 つ）をメールに添付し、中村組ホームページ記載のアドレス（[seikyu@nakamuragumifuji.co.jp](mailto:seikyu@nakamuragumifuji.co.jp)）宛に送付してください。

送信(S)	差出人(M) ▾	
	宛先(I)	
	CC(C)	
	件名(U)	テスト業者1 ○月分請求書
 K_20221231-A001_テスト業者1_485069_テスト太郎.pdf 236 KB		 K_20221231-A001_テスト業者1_485069_テスト太郎.csv 1 KB

### ※入力データのリセット方法

入力した情報を削除したい場合は、画面左上の赤色の「リセット」ボタンを押します。基本情報と端数処理計算方法以外の項目がすべて削除されます。

<b>リセット</b>		<b>《 契約外用 》</b>		<b>入力完了</b>	
請求締日	2022 年 12 月 31 日	請求書No.	1		
現場名	テスト現場1				
担当者名	テスト 太郎				